

Dr. Caroline Ruiner

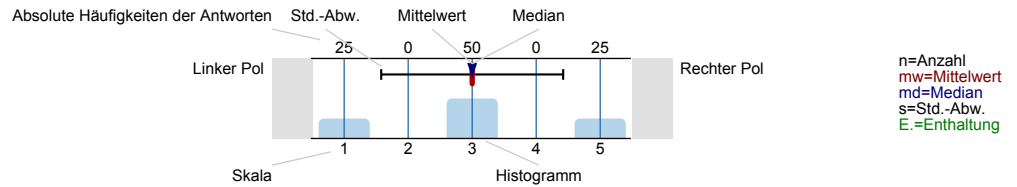
Ü Modul Verhaltenswissenschaftliche Grundlagen der Personal- und Führungsforschung (072142a)
Erfasste Fragebögen = 21



Auswertungsteil der geschlossenen Fragen

Legende

Frage**text**



Allgemeines

^{1_A)} Studiengang:

Bachelor in Economics & Management	<input type="text" value="14"/>	14	n=16
anderer	<input type="text" value="2"/>	2	

^{1_C)} Fachsemester

1	<input type="text" value="0"/>	0	n=19
2	<input type="text" value="0"/>	0	
3	<input type="text" value="0"/>	0	
4	<input type="text" value="1"/>	1	
5	<input type="text" value="10"/>	10	
6	<input type="text" value="0"/>	0	
7	<input type="text" value="4"/>	4	
8	<input type="text" value="3"/>	3	
9	<input type="text" value="1"/>	1	
10	<input type="text" value="0"/>	0	
>10	<input type="text" value="0"/>	0	

^{1_D)} Ich besuche diese Veranstaltung als...

Pflichtfach	<input type="text" value="0"/>	0	n=19
Wahlpflichtfach	<input type="text" value="17"/>	17	
Wahlfach	<input type="text" value="2"/>	2	
aus anderen Gründen	<input type="text" value="0"/>	0	

^{1_E)} Ich besuche diese Veranstaltung...

praktisch immer	<input type="text" value="6"/>	6	n=16
häufig	<input type="text" value="7"/>	7	
selten	<input type="text" value="3"/>	3	
nie	<input type="text" value="0"/>	0	

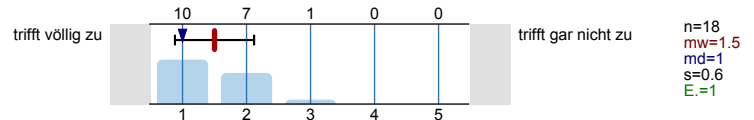
1_F) Wöchentlicher Arbeitsaufwand für die Vor- und Nachbereitung der Veranstaltung:

weniger als 30 Minuten	<input type="text" value="11"/>	11	n=19
30 bis 60 Min.	<input type="text" value="6"/>	6	
60 bis 90 Min.	<input type="text" value="2"/>	2	
90 bis 120 Min.	<input type="text" value="0"/>	0	
2 bis 3 Stunden	<input type="text" value="0"/>	0	
3 bis 4 Stund.	<input type="text" value="0"/>	0	
>4 Stund.	<input type="text" value="0"/>	0	

Die Dozentin/ Der Dozent

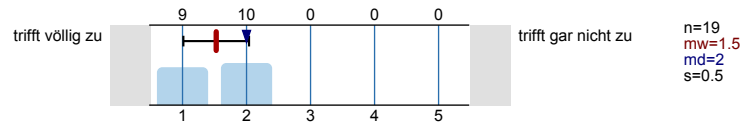
2_A) ...nimmt die Studierenden ernst und hat Interesse an ihrem Lernerfolg.	trifft völlig zu		trifft gar nicht zu	n=19 mw=1.2 md=1 s=0.4
2_B) ...ist fair im Umgang mit den Studierenden.	trifft völlig zu		trifft gar nicht zu	n=19 mw=1.2 md=1 s=0.4
2_C) ...versteht es, mein Interesse am Fach zu wecken.	trifft völlig zu		trifft gar nicht zu	n=19 mw=1.7 md=1 s=0.8
2_D) ...stellt Inhalte verständlich dar.	trifft völlig zu		trifft gar nicht zu	n=18 mw=1.3 md=1 s=0.5 E.=1
2_E) ...strukturiert die Veranstaltungstermine sinnvoll.	trifft völlig zu		trifft gar nicht zu	n=19 mw=1.3 md=1 s=0.5
2_F) ...bereitet auf die Leistungskontrolle vor.	trifft völlig zu		trifft gar nicht zu	n=15 mw=2.3 md=2 s=0.7 E.=4
2_G) ...spricht deutlich und mit angemessenem Tempo.	trifft völlig zu		trifft gar nicht zu	n=19 mw=1.6 md=2 s=0.7
2_H) ...beantwortet Fragen der Studierenden klar und verständlich.	trifft völlig zu		trifft gar nicht zu	n=19 mw=1.4 md=1 s=0.6
2_I) ...motiviert die Studierenden zu eigenständigem Arbeiten.	trifft völlig zu		trifft gar nicht zu	n=18 mw=1.7 md=2 s=0.8 E.=1
2_J) ...ist auch außerhalb der Veranstaltungen ansprechbar.	trifft völlig zu		trifft gar nicht zu	n=11 mw=1.3 md=1 s=0.5 E.=8

2_K) ...stellt hilfreiche und sinnvolle Begleitmaterialien (Literatur, Skripte, Blackboard, Folien, Arbeitspapiere) zur Verfügung.

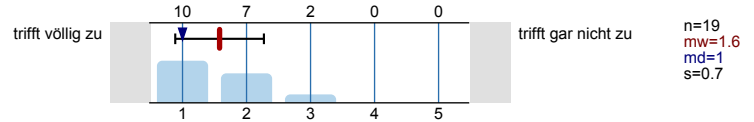


In der Lehrveranstaltung

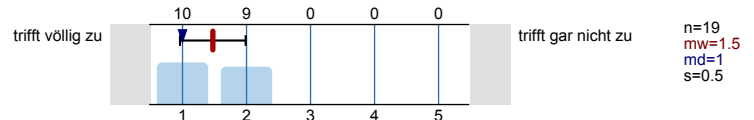
3_A) ...werden die angekündigten fachlichen Inhalte vermittelt.



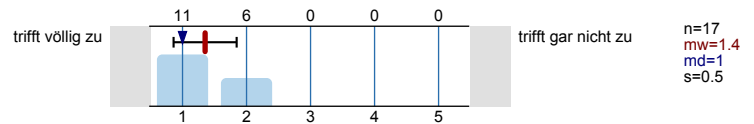
3_B) ...werden weitere Schlüsselkompetenzen vermittelt.



3_C) ...werden die fachspezifischen Methoden und/ oder Denkweisen vermittelt.

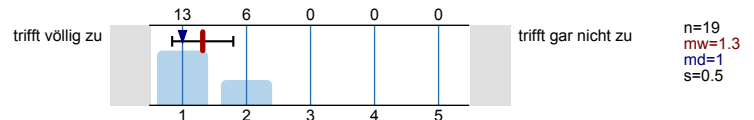


3_D) ...wird ein schlüssiges Gesamtkonzept verfolgt.

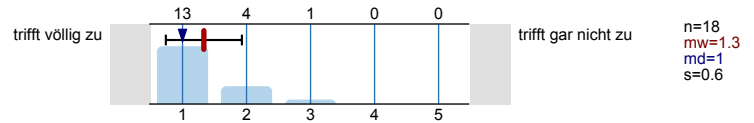


Äußere Rahmenbedingungen:

4_A) Die Ausstattung der Räumlichkeiten entspricht den Anforderungen.

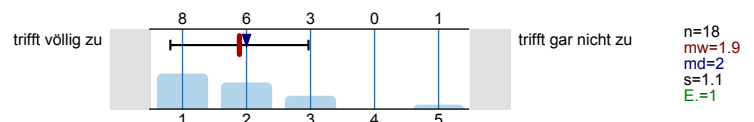


4_B) Die Veranstaltung verlief ohne Störungen durch Kommilitonen/ innen.

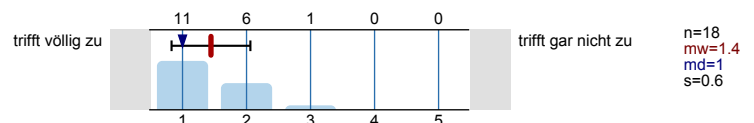


Dieser Fragebogen...

5_A) ...deckt die mir wichtigen Aspekte ab.

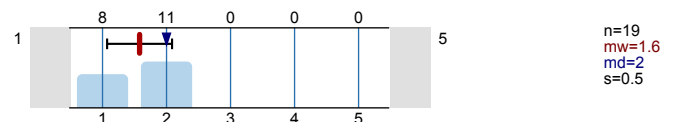


5_B) ...enthält klare und verständliche Fragen.



Gesamtbewertung

6_A) Vergeben Sie hier Ihre Gesamtnote



Profillinie

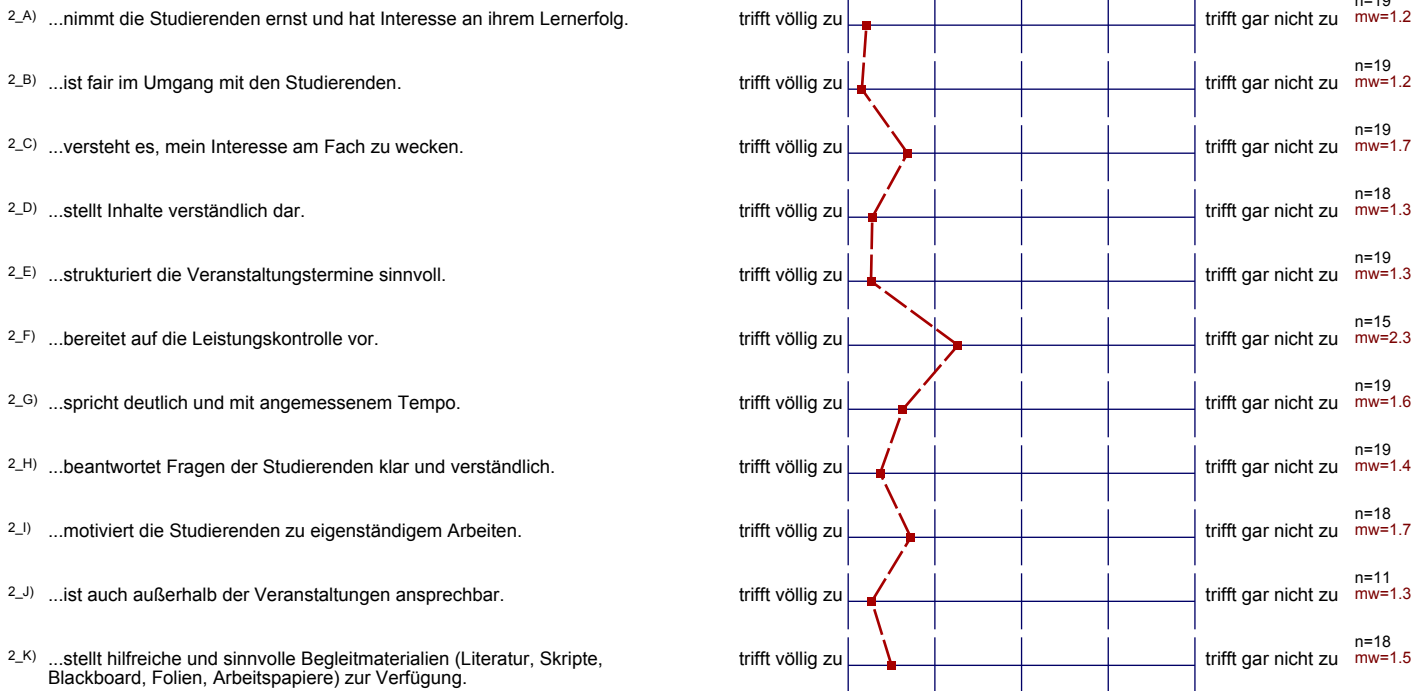
Teilbereich:

Institut für Arbeitswissenschaft

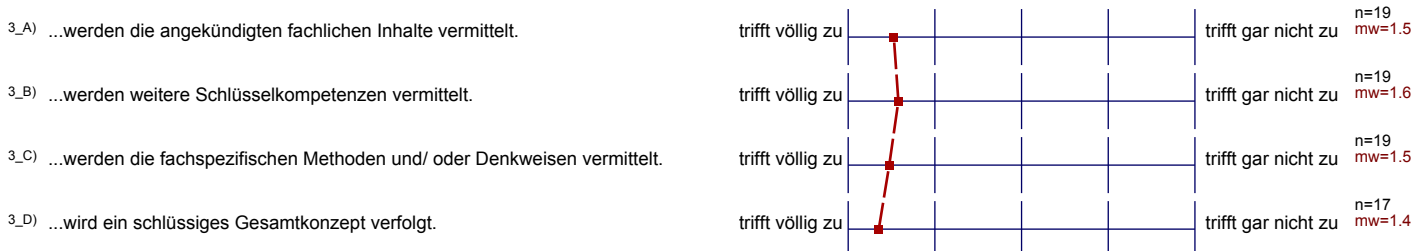
Name der/des Lehrenden: Dr. Caroline Ruiner

Titel der Lehrveranstaltung: Ü Modul Verhaltenswissenschaftliche Grundlagen der Personal- und Führungsforschung
(Name der Umfrage)

Die Dozentin/ Der Dozent



In der Lehrveranstaltung



Äußere Rahmenbedingungen:

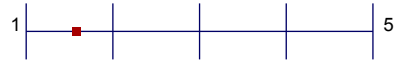


Dieser Fragebogen...



Gesamtbewertung

6_A) Vergeben Sie hier Ihre Gesamtnote



n=19
mw=1.6